

# CAMPOS DO JORDÃO (SP)

SÃO PAULO


 POPULAÇÃO 2024

47.983 hab

 ÁREA

289,98 km<sup>2</sup>

**IPS BRASIL**

 **62,86 / 100**

2025

 1.105/5570

 477/ 645



























**PIB PER CAPITA**

R\$ 30.435,6

2.132/5570

2021

|   | PONTUAÇÃO    | POSIÇÃO |   |
|---|--------------|---------|---|
| <b>Necessidades Humanas Básicas</b>                             | <b>79,39</b> | 1.410   |    |
| <b>Nutrição e Cuidados Médicos Básicos</b>                      | <b>70,17</b> | 4.571   |    |
| Cobertura Vacinal (Poliomielite)                                |              |         |   |
| Hospitalizações por Condições Sensíveis à Atenção Primária      |              |         |  |
| Mortalidade Ajustada por Condições Sensíveis à Atenção Primária |              |         |  |
| Mortalidade Infantil até 5 Anos                                 |              |         |  |
| Subnutrição   |              |         |  |
| <b>Água e Saneamento</b>  | <b>78,38</b> | 1.855   |  |
| Abastecimento de Água via Rede de Distribuição                  |              |         |  |
| Esgotamento Sanitário Adequado                                  |              |         |  |
| Índice de Abastecimento de Água                                 |              |         |  |
| Índice de Perdas de Água na Distribuição                        |              |         |  |
| <b>Moradia</b>  | <b>92,45</b> | 1.633   |  |
| Domicílios com Coleta de Resíduos Adequada                      |              |         |  |
| Domicílios com Iluminação Elétrica Adequada                     |              |         |  |
| Domicílios com Paredes Adequadas                                |              |         |  |
| Domicílios com Piso Adequado                                    |              |         |  |
| <b>Segurança Pessoal</b>  | <b>76,58</b> | 1.129   |  |
| Assassinatos de Jovens  |              |         |  |
| Assassinatos de Mulheres  |              |         |  |
| Homicídios  |              |         |  |
| Mortes por Acidente de Transporte                               |              |         |  |

|   | PONTUAÇÃO    | POSIÇÃO |   |
|---|--------------|---------|---|
| <b>Fundamentos do Bem-estar</b>                           | <b>66,52</b> | 673     |    |
| <b>Acesso ao Conhecimento Básico</b>                      | <b>76,0</b>  | 1.995   |    |
| Abandono no Ensino Fundamental                            |              |         |    |
| Abandono no Ensino Médio                                  |              |         |   |
| Evasão no Ensino Médio                                    |              |         |  |
| Distorção Idade-Série no Ensino Médio                     |              |         |  |
| Ideb Ensino Fundamental                                   |              |         |  |
| Reprovação Escolar no Ensino Médio                        |              |         |  |
| <b>Acesso à Informação e Comunicação</b>                  | <b>75,86</b> | 173     |  |
| Cobertura de Internet Móvel (4G/5G)                       |              |         |  |
| Densidade de Internet Banda Larga Fixa                    |              |         |  |
| Densidade de Telefonia Móvel                              |              |         |  |
| Qualidade de Internet Móvel                               |              |         |  |
| <b>Saúde e Bem-estar</b>                                  | <b>50,73</b> | 4.413   |  |
| Consumo de Alimentos Ultraprocessados                     |              |         |  |
| Expectativa de Vida                                       |              |         |  |
| Mortalidade entre 15 e 50 anos                            |              |         |  |
| Mortalidade por Doenças Crônicas Não Transmissíveis       |              |         |  |
| Obesidade   |              |         |  |
| Suicídios   |              |         |  |
| <b>Qualidade do Meio Ambiente</b>                         | <b>63,49</b> | 522     |  |
| Áreas Verdes Urbanas                                      |              |         |  |
| Emissões de CO <sub>2</sub> e por Habitante               |              |         |  |
| Focos de Calor  |              |         |  |
| Índice de Vulnerabilidade Climática dos Municípios (IVCM) |              |         |  |
| Supressão da Vegetação Primária e Secundária              |              |         |  |

|  | PONTUAÇÃO    | POSIÇÃO |   |
|--|--------------|---------|---|
| <b>Oportunidades</b>   | <b>42,66</b> | 2.445   |    |
| <b>Direitos Individuais</b>                                      | <b>15,09</b> | 3.627   |    |
| Acesso a Programas de Direitos Humanos                           |              |         |    |
| Existência de Ações para Direitos de Minorias                    |              |         |   |
| Índice de Atendimento à Demanda de Justiça                       |              |         |  |
| Resposta a Processos Previdenciários                             |              |         |  |
| Resposta a Processos Familiares                                  |              |         |  |
| Taxa de Congestionamento Líquido de Processos                    |              |         |  |
| <b>Liberdades Individuais e de Escolha</b>                       | <b>62,08</b> | 257     |  |
| Acesso à Cultura, Lazer e Esporte                                |              |         |  |
| Gravidez na Adolescência (<19 anos)                              |              |         |  |
| Índice de Vulnerabilidade das Famílias do Cadastro Único (IVCAD) |              |         |  |
| Praças e Parques em Áreas Urbanas                                |              |         |  |
| <b>Inclusão Social</b>   | <b>49,83</b> | 4.556   |  |
| Famílias em Situação de Rua                                      |              |         |  |
| Paridade de Gênero na Câmara Municipal                           |              |         |  |
| Paridade de Negros na Câmara Municipal                           |              |         |  |
| Violência contra Indígenas                                       |              |         |  |
| Violência contra Mulheres  |              |         |  |
| Violência contra Negros  |              |         |  |
| <b>Acesso à Educação Superior</b>                                | <b>43,65</b> | 814     |  |
| Empregados com Ensino Superior                                   |              |         |  |
| Mulheres Empregadas com Ensino Superior                          |              |         |  |
| Nota Mediana do Enem   |              |         |  |